

scala 1:500

Planimetria del piano terzo dell'Immobile di via Orefea

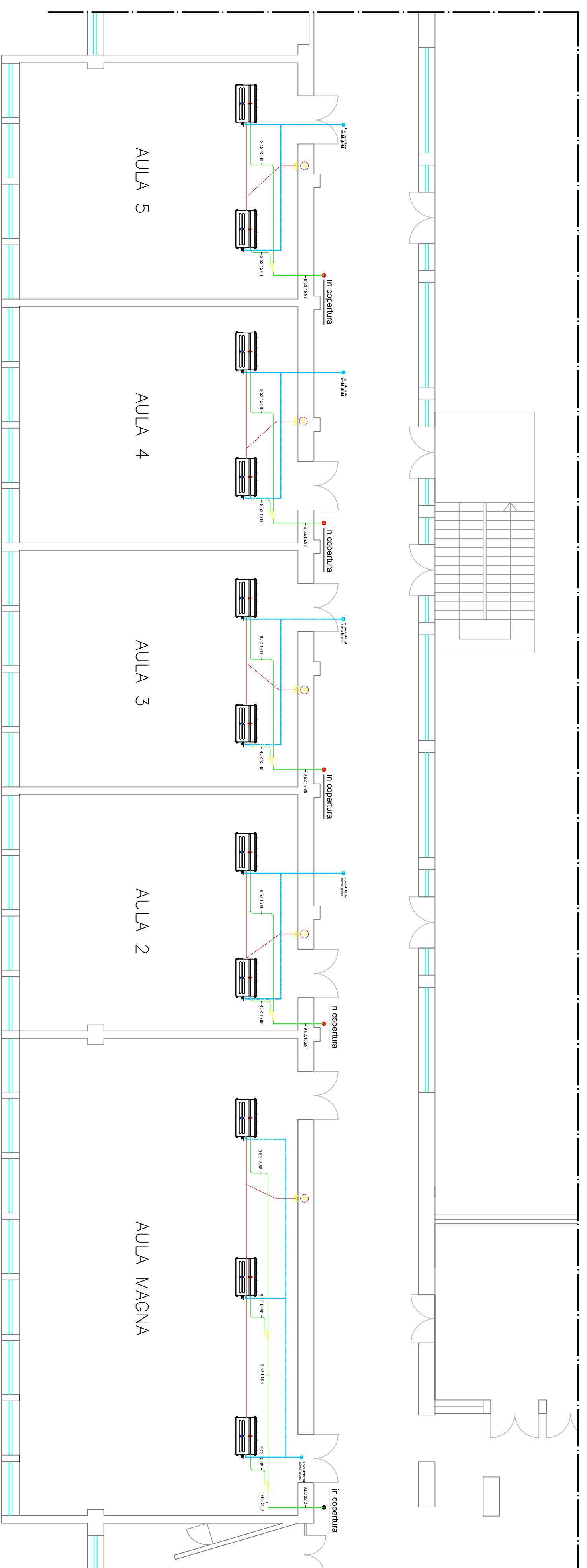
Aree oggetto di intervento

Elenco Macchine

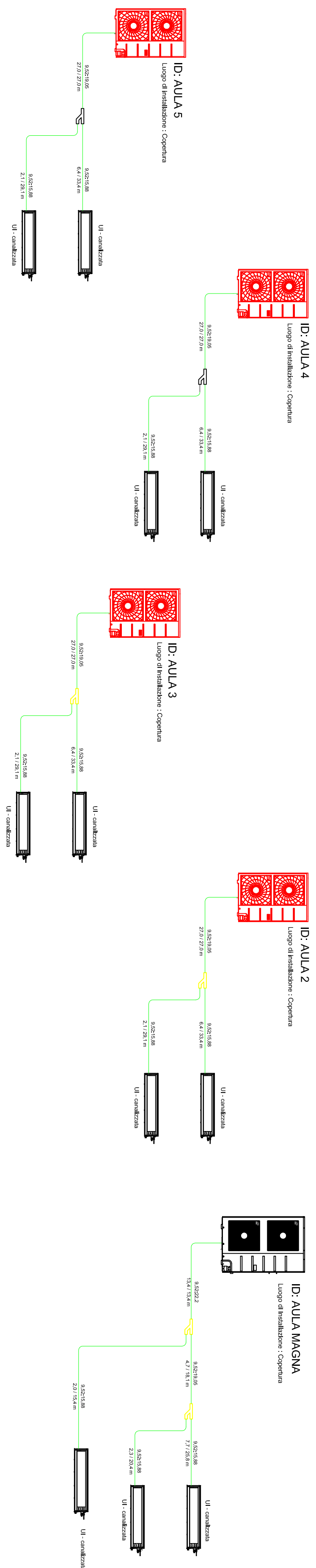
Indice	Q.lit	Raffreddamento			Riscaldamento			Compressore	Ventilatori	Portata Aria(CMM)	Refrigerante	Condensatori		Alimentazione	Peso
		Capacità Raffreddamento	Potenza Assorbita	Capacità Riscaldamento	Potenza Assorbita	Tipo	Tipo					Scartico	Portata Aria(CMM)		
AULA 2	1	52900	15,50	13300	4,18	61400	18,00	16500	4,31		R410A	950x1380x330	9,52	19,05	94x1
AULA 3	1	52900	15,50	13300	4,18	61400	18,00	15500	4,31		R410A	950x1380x330	9,52	19,05	94x1
AULA 4	1	52900	15,50	13300	4,18	61400	18,00	15500	4,31		R410A	950x1380x330	9,52	19,05	94x1
AULA 5	1	52900	15,50	13300	4,18	61400	18,00	15500	4,31		R410A	950x1380x330	9,52	19,05	94x1
AULA MAGNA	1	95900	28,00	24100	8,70	107500	30,60	27100	7,56			1090x1625x390	9,52	22,2	144x1

Indice	Q.lit	Capacità Raffreddamento			Capacità Riscaldamento			Ventilatori	Potenza Elettrica	Connessione Tubazioni (mm)		Peso (kg)	Dimensioni (LxAxP) (mm)	
		Bu/h	kW	kcal/h	Bu/h	kW	kcal/h			Liquido	Gas		Corpo	Pannello
Aule 2/3/4/5	4	28000	8,20	7100	31500	9,20	8000	Portata Aria(CMM)	nom. 123 - max 350	9,52	15,88	38	1250x240x50	1220x60
Aula Magna	1	36200	10,60	9100	40600	11,90	10200	Shroco Fan	nom. 184 - max 350	9,52	15,88	38	1250x240x50	1220x60

SCHEMATA CONDIZIONATA PER 60000

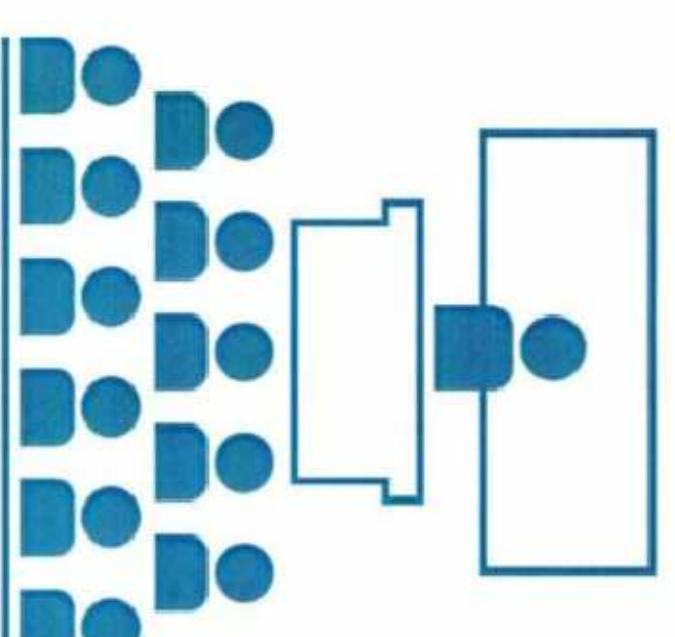


scala 1:100



UNIVERSITÀ DEGLI STUDI DI CATANIA

Area della Progettazione, dello Sviluppo Edilizio e della Manutenzione



Progetto Aule didattiche
Ateneo di Catania

Interventi di manutenzione e arredamento aule

Progettisti oggetti edili e tecnico amministrativi:
geom. orsario arena
arch. bartolotta carli
ing. umberto girimola
geom. giuseppe mazzotta
arch. eleonora portio
Progettisti oggetti termomeccanici:
ing. giuseppe carrozzini
ing. andrea lo giudice
Progettisti oggetti elettrici speciali:
ing. fabio filippino
dott. francesco la spina
p.l. alessandro molino
Coordinatore della sicurezza:
geom. salvatore palumbo
Vicedir. AULP
arch. sabbatino
Vicedir. AL DISEGNI
dott. carlo vico

Elaborato:
grafico LC03
Schema distribuzione unifiare
Impianto VRF - Immobile Via Orefea
Data: Settembre 2018

Rev. 01: 8 genn. 2019