



Università
di Catania

Uni
ct

UNITÀ OPERATIVA
RELAZIONI INTERNAZIONALI



Erasmus+

Guida al test On-Line Language Support - OLS



L'apprendimento linguistico è uno degli obiettivi del programma Erasmus+ per la tutela della diversità linguistica e per lo sviluppo delle capacità interculturali

Dal 1 luglio 2022 è attivo il nuovo servizio della Commissione Europea per l'apprendimento delle lingue: l'Online Language Support, ospitato nella piattaforma [EU Academy](#) gestita da JOINT RESEARCH CENTRE e dalla DG DIGIT, un hub online di apprendimento che include varie tematiche e molteplici servizi tra cui percorsi di apprendimento delle lingue uso di nuove tecnologie, spazi di condivisione.

La piattaforma OLS prevede due sezioni:



CORE AREA

Riservata ai partecipanti Erasmus+ e European Solidarity Corps

Contenuti:

- ✓ Test di auto-valutazione e corsi di lingua nelle 29 lingue dell'UE e dei Paesi Associati ai due Programmi
- ✓ Spazi di condivisione e interazione moderati da community managers
- ✓ Funzionalità specifiche di monitoraggio e reportistica per i beneficiari (Learning Manager)



OPEN AREA

Aperta a tutti i cittadini, ha lo scopo di incoraggiare l'apprendimento delle lingue e celebrare la diversità linguistica in Europa

Contenuti:

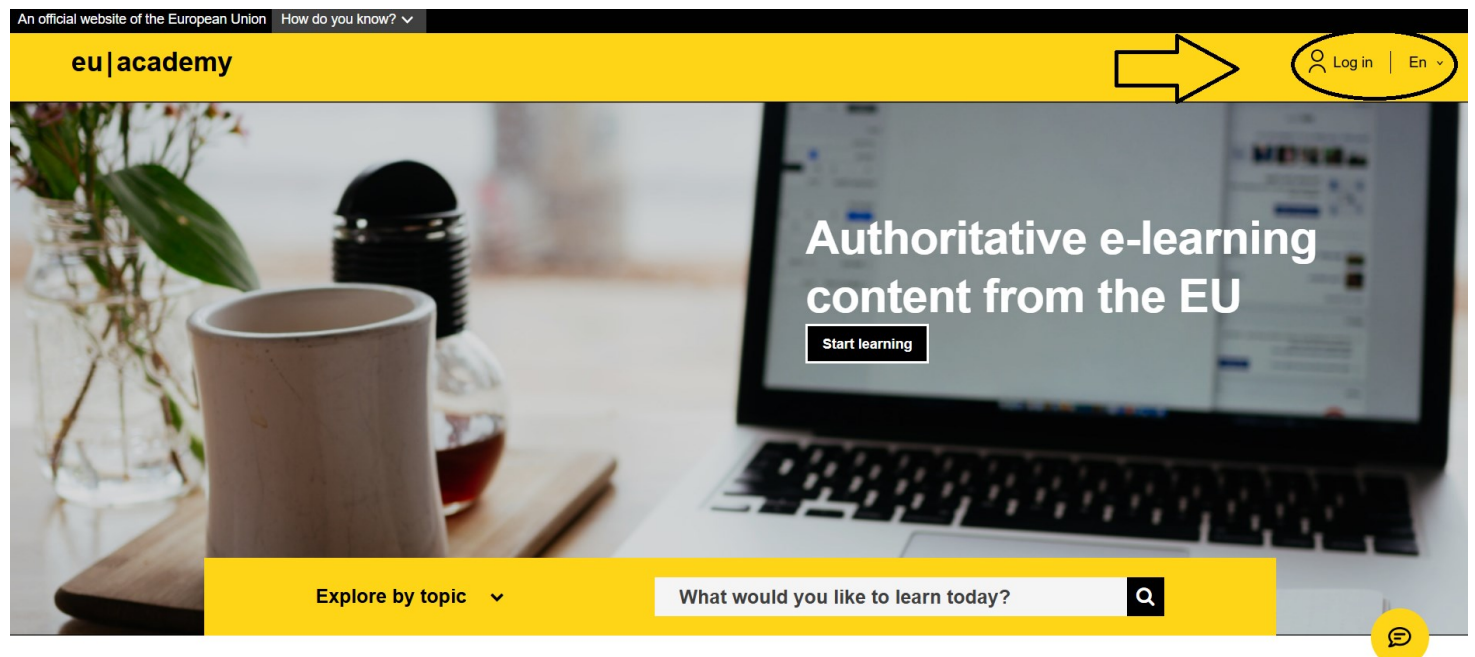
- ✓ Elementi didattici di base per l'apprendimento delle lingue
- ✓ Podcast, webinar, corsi introduttivi



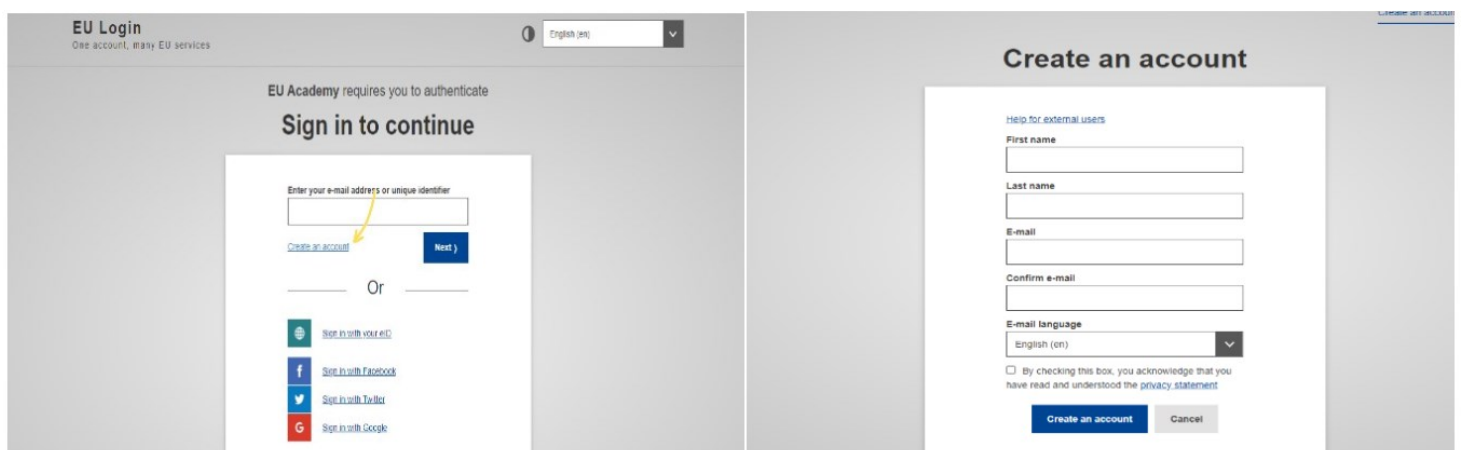
Per effettuare il test di autovalutazione da utilizzare ai fini della partecipazione ai bandi Erasmus studio e tirocinio di UniCT, seguire la procedura di seguito descritta.

STEP 1 Cliccare su [EU Academy](#)

STEP 2 Cliccare in alto a destra su Login (europa.eu) e scegliere **Create an account**



STEP 3 inserite le informazioni richieste e seguite la procedura tramite il link che riceverete nell'account email inserito nella maschera per la creazione della password





STEP 4 Seguite la procedura tramite il link che riceverete nell’account email inserito nella maschera per la creazione della password

Your password

AS Authentication Service <automated-notifications@nomail.ec.europa.eu>

Rispondi Rispondi a tutti Inoltra

martedì 07/02/2023 09:28

Dear [redacted]
You have been registered in EU Login.
Your email address is [redacted]

To create your password, follow the link below:

this link

You have a maximum of 24 hr, starting from the time that this message was sent, to create your password, but you are encouraged to do so immediately if possible. After this time, you can make another request by following the same link: you will then need to re-enter your username and confirm your request.

If the above link does not work, you can copy the following address (make sure the complete address is copied!) and paste it into your browser's address bar:

https://webgate.ec.europa.eu/cas/init/m/109423-Lfm4dWZ9cnAmGRQcbknBjmozih2twtooMDDwzMghZi2CzYoGn7b8bRQm5GN8mG-9.6.3-dn3p/cas/init/initialisePasswordLogin.cgi?wayf.domain=external&wayf.remember=checked&wayf.submit=Select&uid=n00c3al3&resetCode=no8jWEjwhpOrwT5kZPKwYmCoSdLa1rV5FEwsnFWzh&service=https%3A%2F%2Facademy.europa.eu%2Flogin%2Findex.php

Instead of replying to this message, if you have a problem, please follow the help or contact information on the site where you were trying to register.

Note that it may take up to 5 minutes after reception of this mail before the above-mentioned site will recognize your registration.

Sent to you by EU Login

Una volta all’interno del proprio profilo sarà possibile cambiare la lingua della piattaforma da inglese alla lingua preferita cliccando su “En” accanto al proprio nome

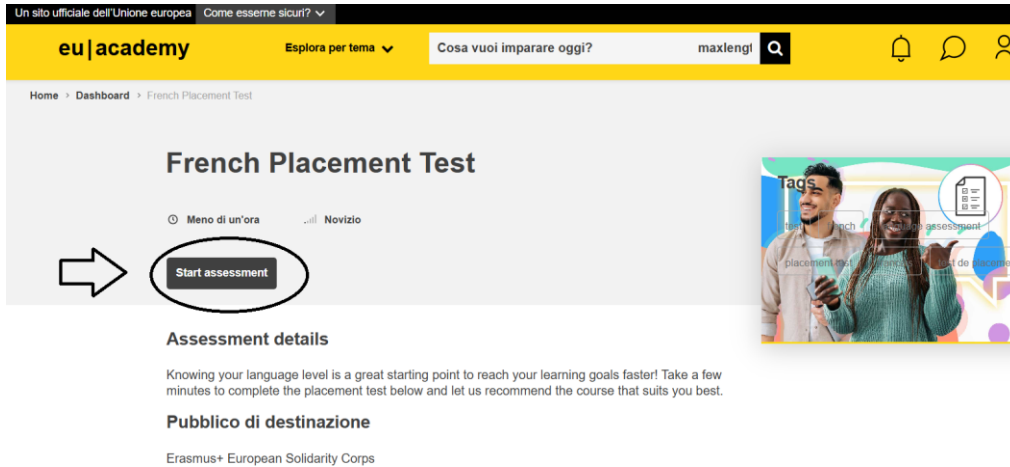
STEP 5 Utilizzare il tool di ricerca in alto a destra inserendo la dicitura “nome della lingua in inglese” seguito da “placement test a. Es. English placement test, Spanish placement test, German placement test, French language test.



eu|academy search interface showing 'french placement test' search results and suggested courses.



STEP 6 Cliccare sul link corrispondente al test che si intende svolgere quindi cliccare su iscriversi. Il test dura da 10 a 45 minuti a seconda del tuo livello. Durante il test d'ingresso, puoi terminare in qualsiasi momento e i tuoi risultati saranno tenuti in considerazione. Per terminare il test, basta cliccare sul pulsante Termina il tentativo.



Un sito ufficiale dell'Unione europea Come esserne sicuri? ▾

eu|academy Esplora per tema ▾ Cosa vuoi imparare oggi? maxlengi 🔍 🔔 💬 👤

Home > Dashboard > French Placement Test

French Placement Test

🕒 Meno di un'ora 📶 Novizio

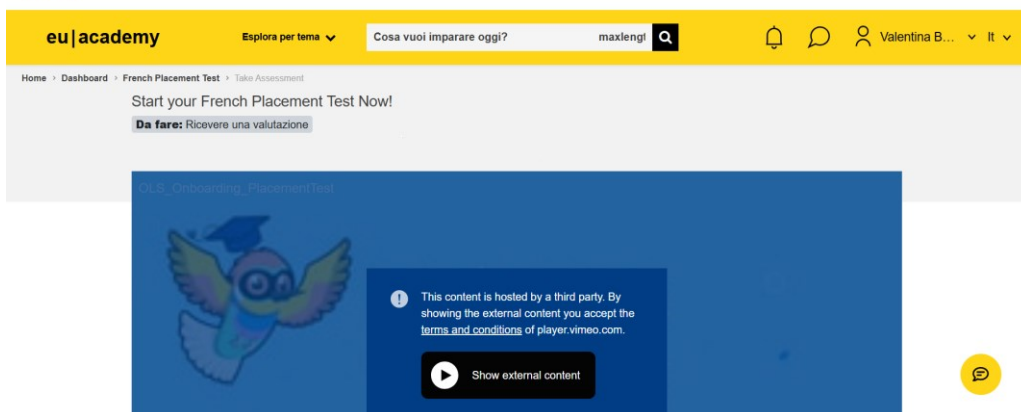
➔ **Start assessment**

Assessment details

Knowing your language level is a great starting point to reach your learning goals faster! Take a few minutes to complete the placement test below and let us recommend the course that suits you best.

Pubblico di destinazione

Erasmus+ European Solidarity Corps



eu|academy Esplora per tema ▾ Cosa vuoi imparare oggi? maxlengi 🔍 🔔 💬 👤 Valentina B... ▾ It ▾

Home > Dashboard > French Placement Test > Take Assessment

Start your French Placement Test Now!

Da fare: Ricevere una valutazione

OLS: Outsourcing: Placement Test

ⓘ This content is hosted by a third party. By showing the external content you accept the [terms and conditions](#) of player.vimeo.com.

▶ Show external content

eu|academy Esplora per tema Cosa vuoi imparare oggi? maxlengi Valentina B... It

Home Dashboard French Placement Test Take Assessment

Start your French Placement Test Now!

Da fare: Ricevere una valutazione

Welcome to OLS

- Il test di posizionamento valuta il tuo livello linguistico complessivo.
- L'obiettivo del test è suggerire contenuti di apprendimento OLS adatti al tuo livello.
- Il test consiste in 31 domande e dura da 10 a 30 minuti a seconda del tuo livello.
- Durante il test d'ingresso, puoi terminare in qualsiasi momento e i tuoi risultati saranno tenuti in considerazione.
- Per terminare il test, basta cliccare sul pulsante "Termina il tentativo".

Dopo la valutazione, le verrà assegnato un corso in base alle sue prestazioni. Se raggiunge un livello C1 o C2, OLS vi offre la possibilità di rivedere le vostre conoscenze linguistiche. Utilizzi il motore di ricerca della comunità linguistica che desidera imparare per accedere a tutti i suoi contenuti.

Metodo di valutazione: Voto più alto

Tenta il quiz adesso

STEP 7 Completato il test al termine c'è la review degli errori. Scorrendo le pagine con l'elenco delle risposte corrette e quelle errate, si arriva alla review finale. A questo punto, in alto a destra sarà possibile scaricare l'attestato in formato pdf.

Quiz Navigation

1	2	3	4	5	6	7	8	9
10	11	12	13	14	15	16	17	18
19	20	21	22	23	24	25	26	27
28	29	30	31	32	33	34	35	36
37	38	39	40	41	42	43	44	45
46	47	48	49	50	51	52	53	54
55								

Show all questions on one page

Finish review

French Placement Test

Congratulations, Your result: B2

Based on your result, you will be granted access to "French Learning Community and Resources" "Mon cours de français B2".

Go to dashboard Retake assessment

french-placement-test
French Placement Test Certificate

Tip: You can find this certificate on your dashboard in the section "My achievements".



Università
di Catania

Uni
ct

UNITÀ OPERATIVA
RELAZIONI INTERNAZIONALI



Erasmus+



LINK UTILI



GUIDA INTRODUTTIVA ALLA PIATTAFORMA

<https://academy.europa.eu/courses/getting-started-for-ols-learners>



FAQ

<https://academy.europa.eu/local/eu-academy/pages/faq/category.php?id=8>



HELP CENTRE

<https://academy.europa.eu/local/eu-academy/pages/faq/index.php>



RISOLUZIONE PROBLEMI TECNICI

E-mail a: eu-academy-support@ec.europa.eu

